Ripley Corp

Resumen Financiero

Junta de Accionistas 2018



HECHOS RELEVANTES 2017

- ✓ **Continuar estrategia de desarrollo de negocios en Chile y Perú**

- ✓ **Apertura de tres tiendas:** San Fernando, Coquimbo y Los Domínicos en el 2017. Reinauguración de tienda Jockey Plaza en Perú

- ✓ **Avances en Negocio Retail**
  - Nueva app móvil
  - POS móvil

- ✓ **e-Commerce:** seguir avanzando en desarrollo de la Omnicanalidad
  - Mejor sitio de internet en Perú (2017) y mejor iniciativa mobile Chile (2018)

- ✓ **Avance en Negocio Finaciero**
  - Nuevos productos: Cuentas vista (Chile)
    Cuentas de ahorro (Perú)



Harvest
Robert Lewis INDEX
KENNETH STEVENS
MARQUIS Tatienne
AZIZ
cacharel REGATTA
RESCUE
BARBADOS CLOUDBREAK
RIPLEY HOME

banco ripley

HECHOS RELEVANTES 2017

- ✓ **Negocio Inmobiliario:** aumento de inversiones y rentabilización
  - ✓ Ampliación del Mall Arequipa que agregará 7.000 m2 de GLA
  - ✓ Ampliación del Mall Santa Anita (Lima) que agregará 30.000 m2 de GLA



- ✓ **Gestión de Personas:** Ripley nuevamente considerada una de las mejores empresas para trabajar
  - N° 23 para Ripley Retail Chile
  - N° 23 para Ripley Peru (Retail & Banco)
  - N° 35 para Banco Ripley Chile
  - N° 12 para Mall Aventura en la categoría de “20 a 250 trabajadores”







RESUMEN RESULTADOS 2017 RIPLEY CORP

- Positiva evolución del resultado operacional (+16,2%)
  - Los ingresos acumulados crecieron 4,8%
  - Mayores ventas a tiendas iguales (“SSS”) en Chile (+4,5%)
  - Efecto consolidación de Mall Aventura S.A. (“Mall Aventura”) a partir del 2S16
  - Eficiencias en gastos en Ripley Chile
- EBITDA creció 6,3% hasta los MM$161.808
- La utilidad neta llegó a los MM$85.843, un 25,0% menor al 2016, sin embargo, creció 24% al compararla en bases similares

RIPLEY CORP	Acumulado		
(montos en MMCLP)	2017	2016	Var %
Ingresos Totales	1.674.748	1.598.399	4,8%
Ganancia bruta	615.970	596.961	3,2%
Gastos de administración y otros	(540.930)	(532.361)	1,6%
Resultados operacional	75.040	64.600	16,2%
Ganancia antes de impuestos	**100.492**	**91.885**	**9,4%**
Ganancia procedente de operaciones continuadas	90.803	77.767	16,8%
Ganancia procedente de operaciones discontinuadas	(4.952)	36.751	
Ganancia atribuible a participaciones no controladoras	8	37	-77,5%
Ganancia (pérdida)	**85.843**	**114.481**	**-25,0%**
EBITDA	**161.351**	**151.808**	**6,3%**

RIPLEY CHILE 2017

Utilidad Ripley Chile (MMMCLP)

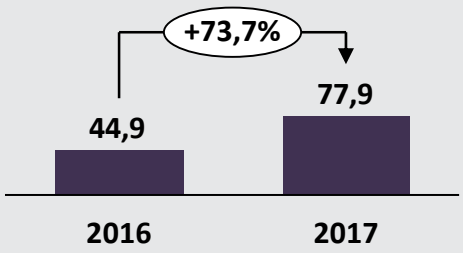

EBITDA Ripley Chile (MMMCLP)

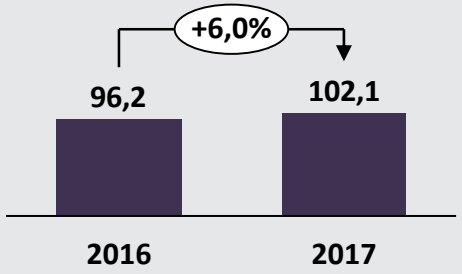

Ingresos Retail (MMMCLP)

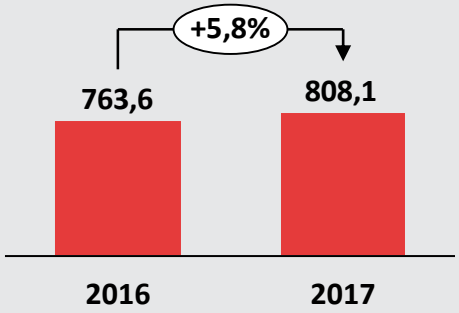

Ganancia Bruta Retail (MMMCLP)

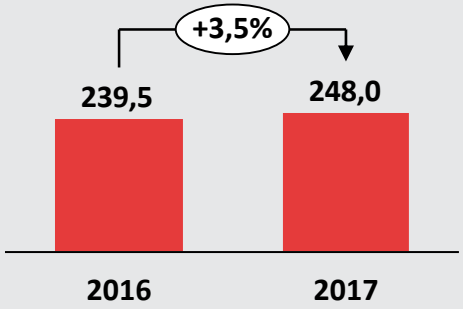

Ingresos Financieros (MMMCLP)

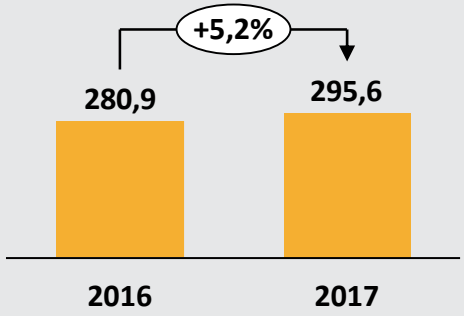

Cartera (MMMCLP)

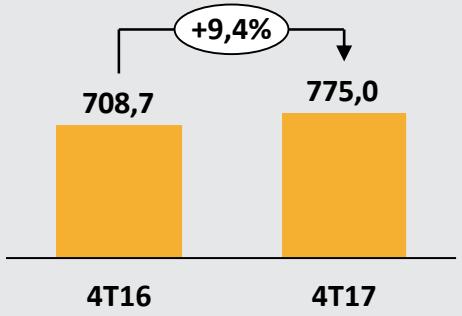

RIPLEY PERÚ 2017

Utilidad Ripley Perú (MMMCLP)

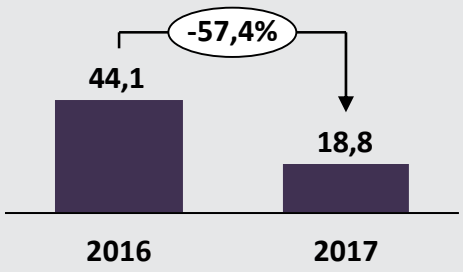

EBITDA Ripley Perú (MMMCLP)

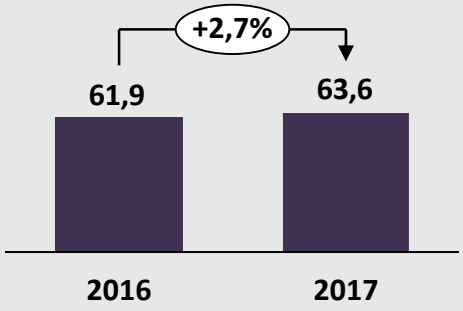

Ingresos Retail (MMMCLP)

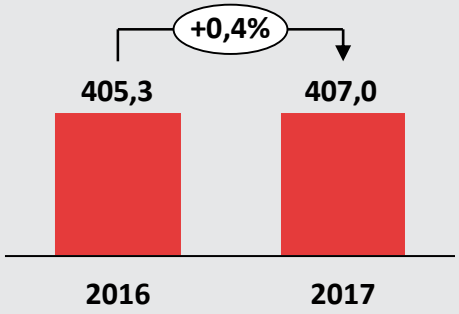

Ganancia Bruta Retail (MMMCLP)

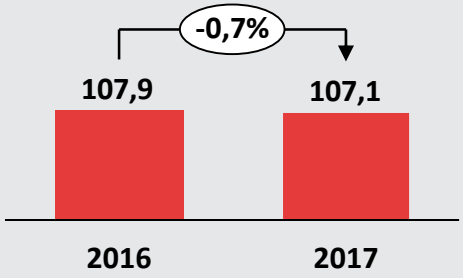

Ingresos Financieros (MMMCLP)

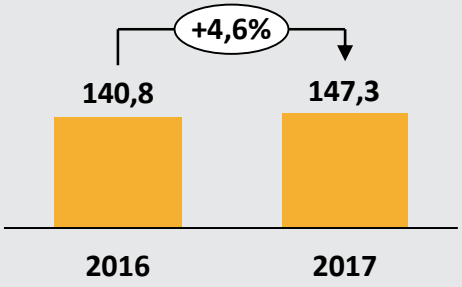

Cartera (MMMCLP)

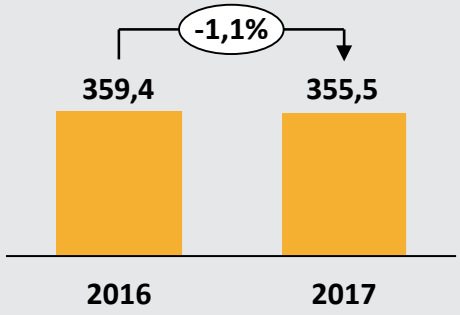

NEGOCIO INMOBILIARIO

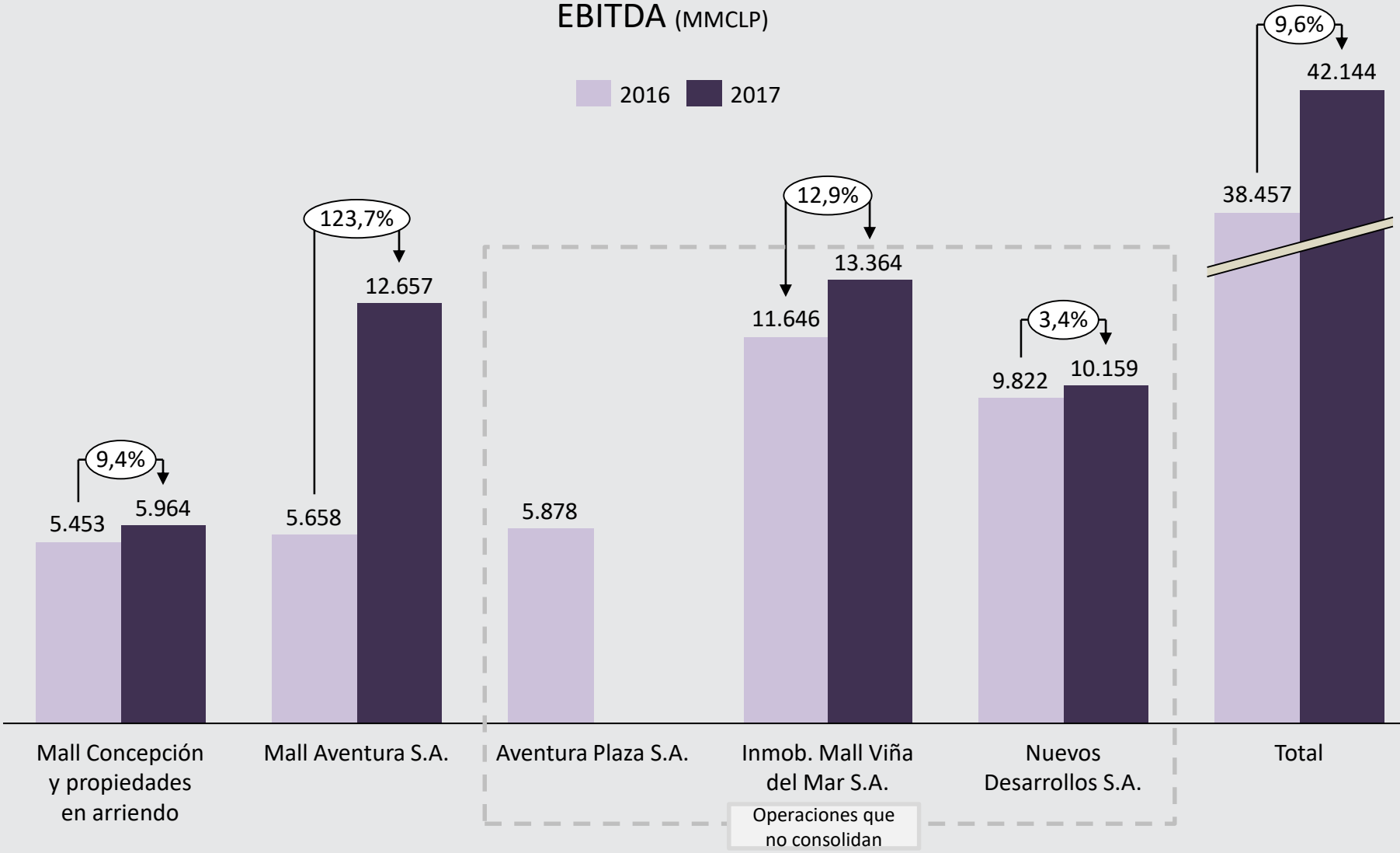

SÓLIDOS INDICADORES FINANCIEROS

- ✓ Estable endeudamiento financiero consolidado

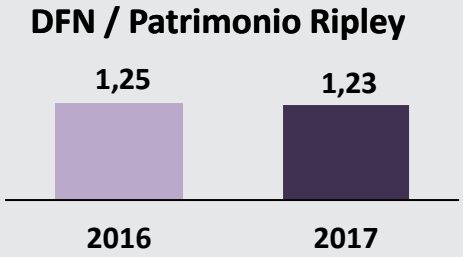

- ✓ Banco Ripley Chile y Banco Ripley Perú con buenos indicadores de rentabilidad

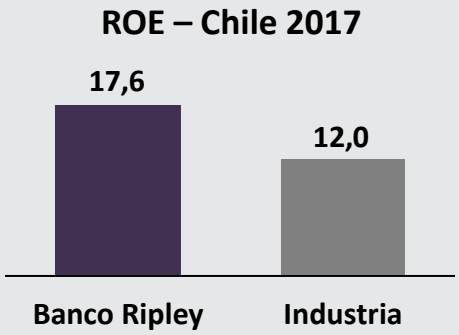

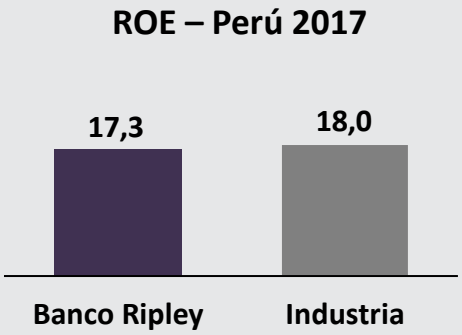

- ✓ Sólida posición financiera de Banco Ripley Chile y Banco Ripley Perú, con buenos niveles de indicador Basilea

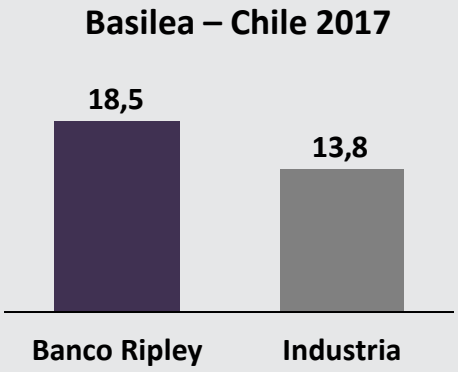

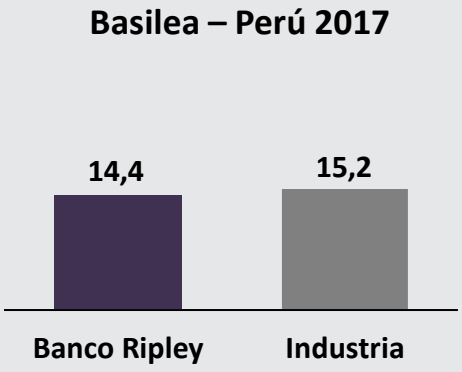

FOCOS 2018: RENTABILIDAD SOSTENIBLE DE NUESTROS NEGOCIOS

Retail: crecimiento en ventas y rentabilización de m2

- 2017: apertura de Tienda San Fernando, Los Domínicos y Coquimbo, relanzamiento de Tienda Jockey Plaza (Perú)
- Apertura tienda Arica (abril 2018)



Tienda San Fernando


Inauguración Tienda Ripley Arica

FOCOS 2018: RENTABILIDAD SOSTENIBLE DE NUESTROS NEGOCIOS

Fortalecimiento de todas las dimensiones de retail

- Mercado Ripley.com
- App móvil
- POS móvil
- Marcas propias
- Marcas de terceros

mercado
ripley.com





FOCOS 2018: RENTABILIDAD SOSTENIBLE DE NUESTROS NEGOCIOS

Banco: desarrollar la relación de largo plazo con los clientes del banco, a través de un banco simple, con una mayor oferta de productos y servicios, y con programas de fidelización





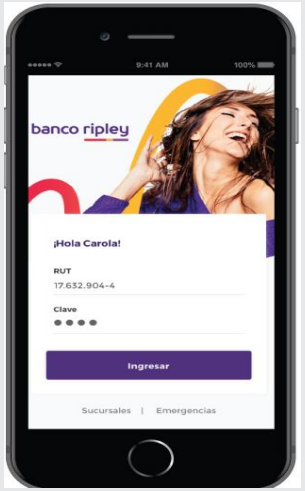



FOCOS 2018: RENTABILIDAD SOSTENIBLE DE NUESTROS NEGOCIOS

Negocio Inmobiliario: continuar optimizando operaciones existentes y desarrollar nuevos proyectos

- 2017: Apertura Mall Plaza Los Domínicos
  Ampliación de Marina Arauco
- 2018: Ampliaciones de Mall Aventura y Mall Santa Anita (Perú)
  Apertura Mall Plaza Arica (Chile)


Mall Arequipa



Mall Santa Anita



Marina Arauco


RIPLEY
.com

Ripley Corp

Resumen Financiero

Junta de Accionistas 2018

